


met de computer

onderdelen één
schoteld. We zul-
loop nemen, en
ter verduidelij-

and

is: 'De produc-
kers in bedrijf X
Nadat we de
m hebben gege-
het onderdeel
terecht. Een
in, zoals 'kever',
en roeier. De
uiker naar aan-
a wilde ideeën
ets met het pro-
maar best raar
erderop wordt
s gedaan.
filmpje van de
enken dat de
ten gaan roei-
en roeivereni-
vermindering
n roeiboort aan
t worden ter



Verschillende stappen in het denkproces

Anders bekijken

Vergroten? Wanneer wordt het te groot? Algemene suggesties, die bruikbaar zijn bij het oplossen van problemen, worden in dit gedeelte aangedragen. Die kan men dan toepassen op de eigen situatie, en de daaruit voortgekomen ideeën kunnen gelijk worden ingetikt. Bedrijf X zou natuurlijk ook gewoon meer mensen kunnen aannemen, maar natuurlijk moeten er niet zoveel mensen werken dat er geen winst meer overblijft vanwege het salaris dat uitgekeerd moet worden.

Evaluatie

Dit is het belangrijkste en ook het moeilijkste onderdeel van de Idegen++ sessie. Alle eerder ingetikte ideeën moeten nu beoordeeld worden. De computer zet deze op het scherm, en men moet aangeven hoe goed de ideeën zijn. Hiervoor zijn plusjes te gebruiken wanneer het idee goed en haalbaar is, en sterretjes wanneer het idee wel goed, maar misschien niet haalbaar is. Idegen++ rangschikt ze dan in het eindrapport op basis van deze beoordeling. Ook moet men bij ieder idee een 'hoe'-vraag stellen. Wanneer het idee is 'Om de productiviteit te verhogen, moet er nieuwe software komen' zou de 'hoe'-vraag kunnen zijn 'Hoe kunnen we die software-overstap geleidelijk laten verlopen?'.

Wanneer men alle ideeën gehad heeft, zal Idegen++ een printklaar overzicht maken. Hierop staan de probleemomschrijving en de gevonden oplossingen, gesorteerd aan de hand van de evalu-

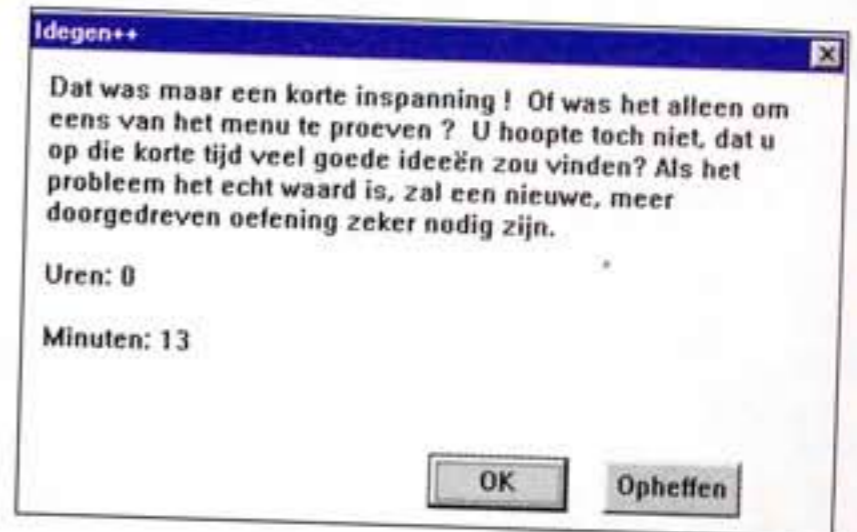
atie. Zodoende heeft u een soort van checklist van ideeën, klaar om toegepast te worden. Het bestuur van bedrijf X besluit uiteindelijk om met de medewerkers om de tafel te gaan zitten om te overleggen hoe de taken beter verdeeld kunnen worden, en om wat vaker personeelsactiviteiten te organiseren!

Wonderdokter

Het moge duidelijk zijn, Idegen++ is geen wonderdokter en verzint niet zelf oplossingen voor uw problemen. Het denkwerk moet u nog altijd zelf (of samen met anderen) doen. Wel kan het programma een welkome begeleider zijn wanneer er gebrainstormd moet worden. De grappige tekeningetjes die tijdens de sessie worden getoond, zorgen hierbij nog voor een vrolijke noot.

Tot slot

Idegen++ is een bijzonder programma; pakketten die de creativiteit trachten te stimuleren zijn we nog niet vaak tegengekomen. Wanneer de wetenschappelijke kennis op dit gebied verder toeneemt, zullen er misschien wel meer van dit soort pakketten verschijnen. De vraag is natuurlijk of Idegen++ waar voor uw geld biedt. Het antwoord is waarschijnlijk ja, want ook al zou bijvoorbeeld de Modellen-op-afstand techniek voor u niet werken, dan nog zullen de andere onderdelen een waardevolle hulp zijn bij het verzinnen van oplossingen. ■



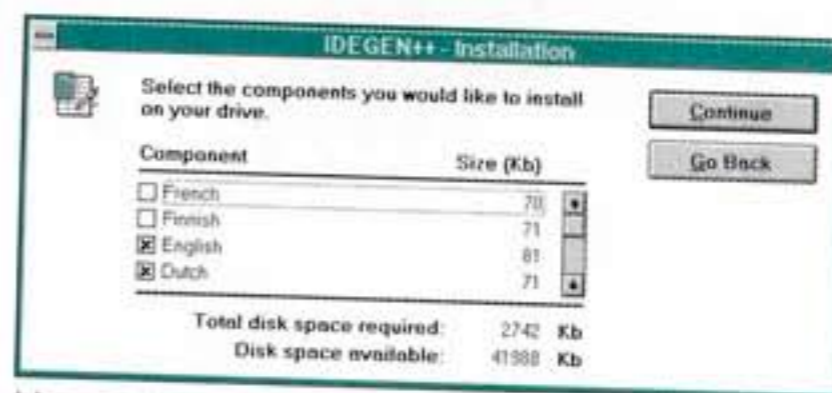
Productinformatie

Idegen++

Prijs:
f 900,- / 16.000 BF

Systeemeisen: Windows 3.1

Informatie:
Universitair Bedrijven Centrum
Antwerpen
Ir. G. Giebens
Drie Eikenstraat 661
B-2650 Edegem
tel. +32 3 828 90 15
fax +32 3 828 99 23



Idegen++ laat zich in meerdere talen installeren.